

Stadtkämmerei

Die Kämmerei gliedert sich in folgende Sachgebiete

- Haushalts- und Rechnungswesen
Zuwendungsanträge Fördermittel
- Liegenschaftswesen
Grundstücksverkehr, Mieten, Pachten
- Steuerwesen
Grundsteuern, Gewerbesteuer, Hundesteuer
- Versicherungswesen
- Ausstellen von Sachspendenbescheinigungen
- Kassenverwaltung, Vermögenserfassung
- ÖPNV - Stadtbus Rödental



I. Haushalts-, Kassen- und Rechnungswesen

1. Erstellung des Haushaltes

Entwicklung des Haushaltsvolumens der letzten drei Jahre:

Haushalts-jahr	Tag der Verabschiedung HHPI	Nachtrags-haushalts-plan	Volumen des Verw.HH einschl. NachtragsHHPI.	Volumen des Verm.HH einschl. NachtragsHHPI.
2017	13.02.2017	16.10.2017	26.980.900,00 €	7.775.300,00 €
2018	19.02.2018	08.10.2018	27.818.000,00 €	8.103.200,00 €
2019	11.02.2019	14.10.2019	28.998.800,00 €	12.602.900,00 €

Die Soll-Abschlüsse des jeweiligen **Vermögenshaushaltes** stellen sich wie folgt dar:

Haushalts-jahr	Sollein-nahmen	Sollaus-gaben	Nachrichtlich: Zuführung an die Rücklage
2017	6.805.289,43 €	7.290.659,90 €	-485.370,47 €
2018	8.418.254,78 €	7.350.084,42 €	1.068.170,36 €
2019	9.169.677,12 €	11.226.922,40 €	-2.057.245,28 €

Die Soll-Abschlüsse des jeweiligen **Verwaltungshaushaltes** sind wie folgt ausgewiesen:

Haushalts-jahr	Sollein-nahmen	Sollaus-gaben	Nachrichtlich: Zuführung an Verm.HH
2017	27.657.527,92 €	24.642.618,60 €	3.014.909,32 €
2018	28.386.338,15 €	25.078.662,31 €	3.307.675,84 €
2019	28.091.609,63 €	25.441.035,98 €	2.650.573,65 €

2. Im Haushalt 2019 der Stadt Rödental wurden folgende größere Maßnahmen finanziert:

Tiefbau:

Erschließung Baugebiet Schwarze Leite

Hochbau:

Energetische Sanierung Grundschule Einberg mit Turnhalle

Planung Feuerwehrgerätehaus Mittelberg

Abschluss Generalsanierung der Mittelschule Oeslau

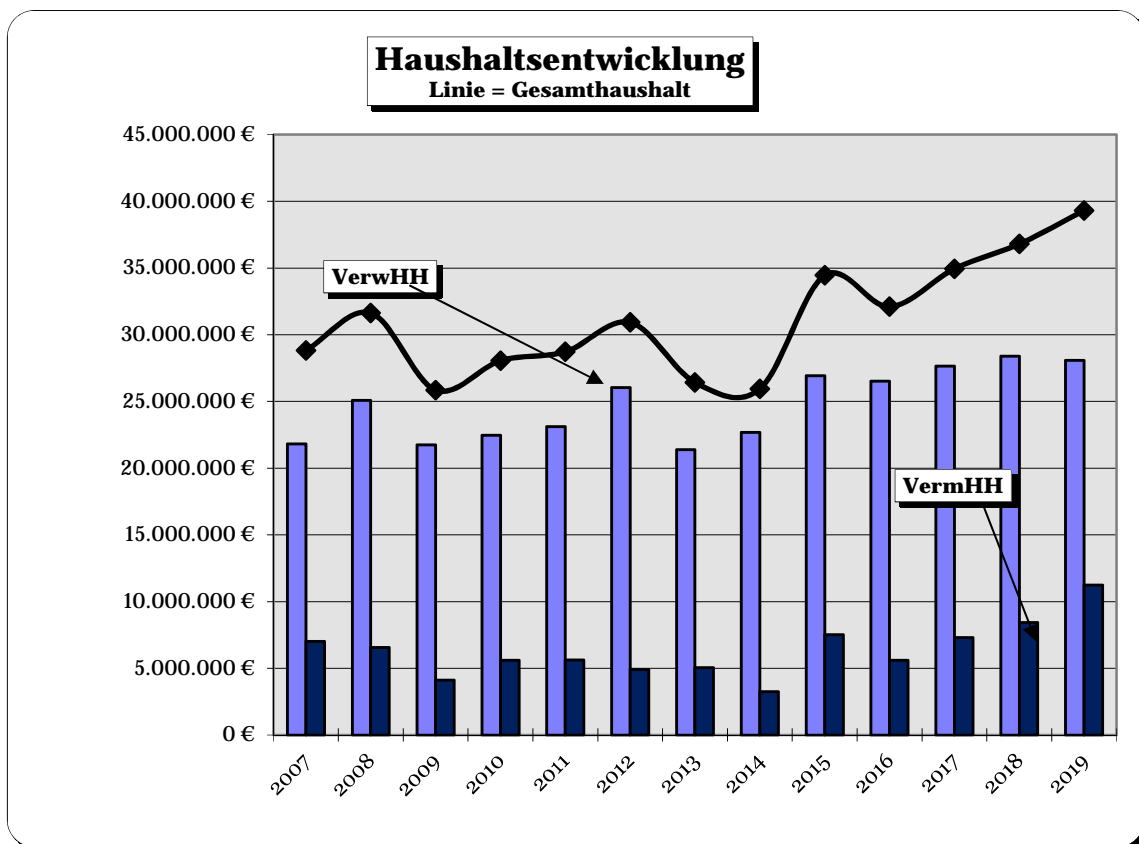
Sonstige Investitionen:

Digitalisierung der Klassenzimmer

Breitbandausbau

3. Entwicklung des Haushaltsvolumens der letzten Jahre

	Verwaltungshaushalt	Vermögenshaushalt	Gesamthaushalt
2007	21.814.859 €	7.010.890 €	28.825.748 €
2008	25.069.594 €	6.555.609 €	31.625.203 €
2009	21.755.924 €	4.100.534 €	25.856.458 €
2010	22.461.668 €	5.594.537 €	28.056.205 €
2011	23.114.016 €	5.613.379 €	28.727.394 €
2012	26.034.581 €	4.892.065 €	30.926.646 €
2013	21.394.751 €	5.039.715 €	26.434.466 €
2014	22.692.398 €	3.244.799 €	25.937.196 €
2015	26.931.912 €	7.525.409 €	34.457.321 €
2016	26.510.861 €	5.588.425 €	32.099.285 €
2017	27.657.528 €	7.290.660 €	34.948.188 €
2018	28.386.338 €	8.418.255 €	36.804.593 €
2019	28.091.610 €	11.226.922 €	39.318.532 €

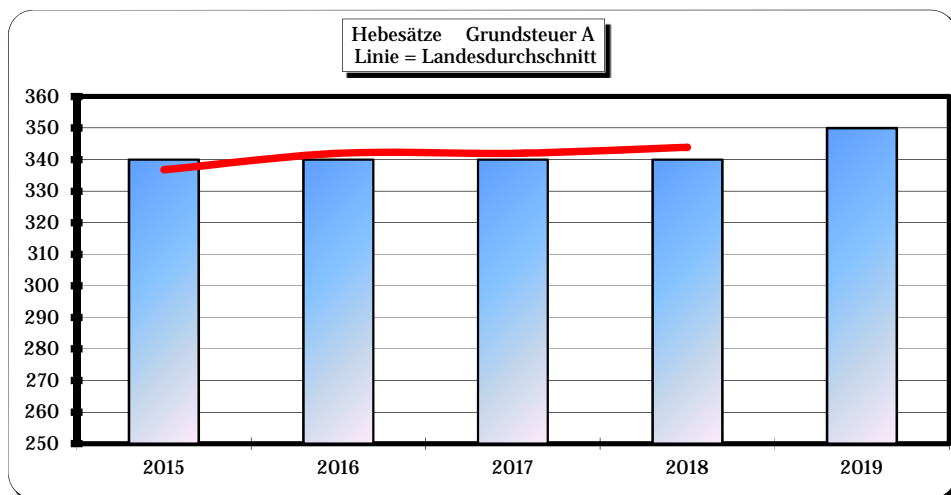
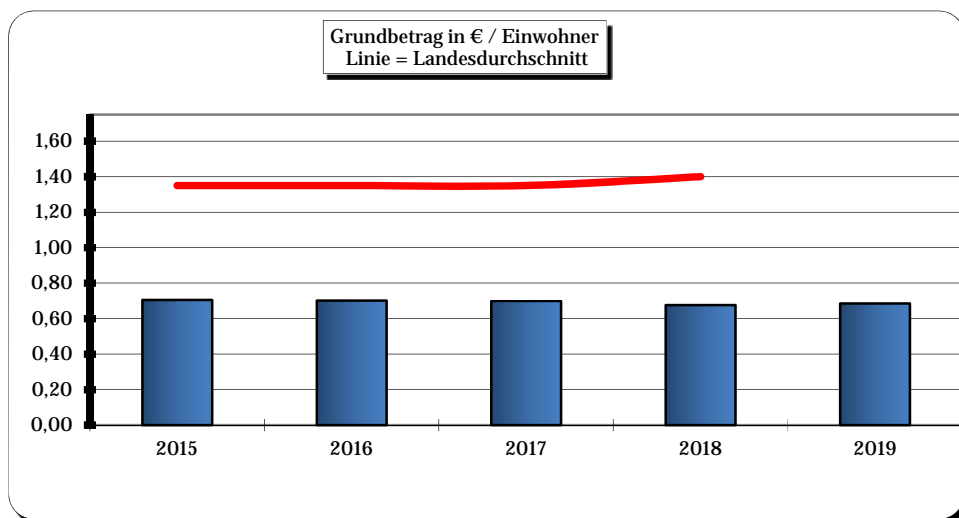
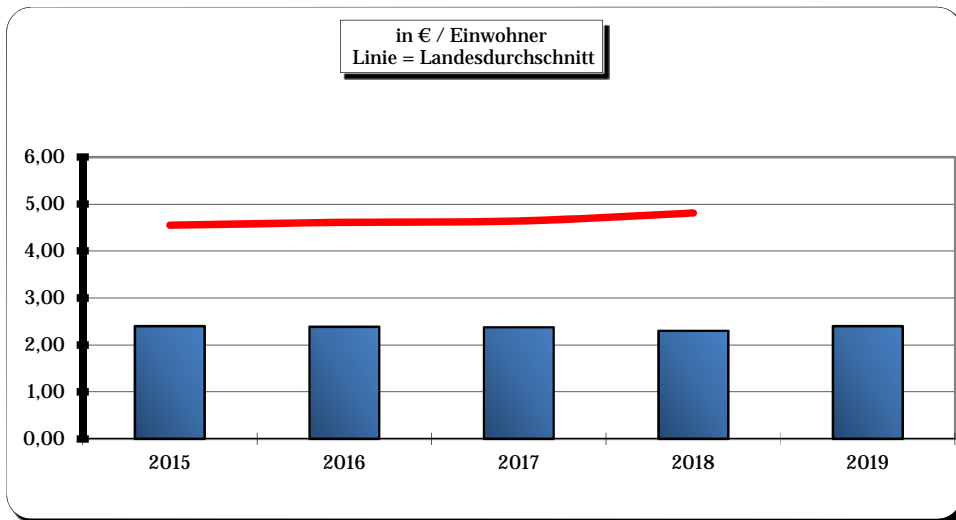
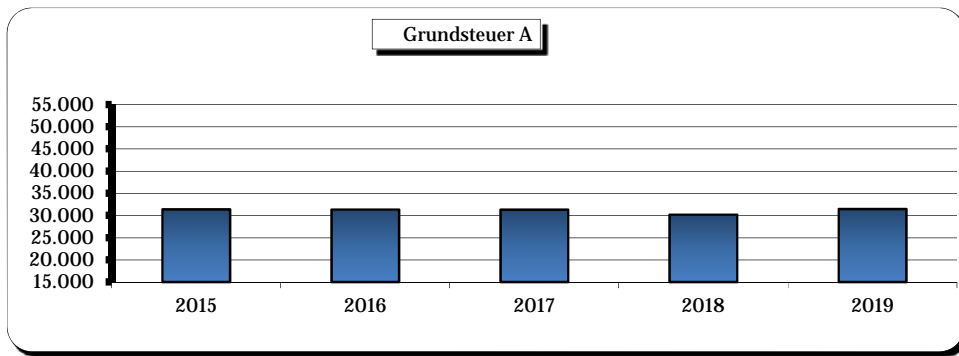


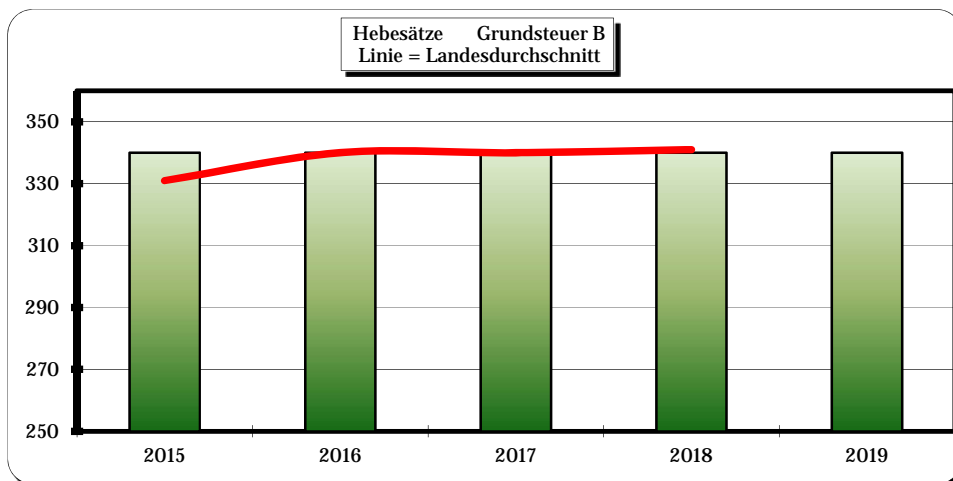
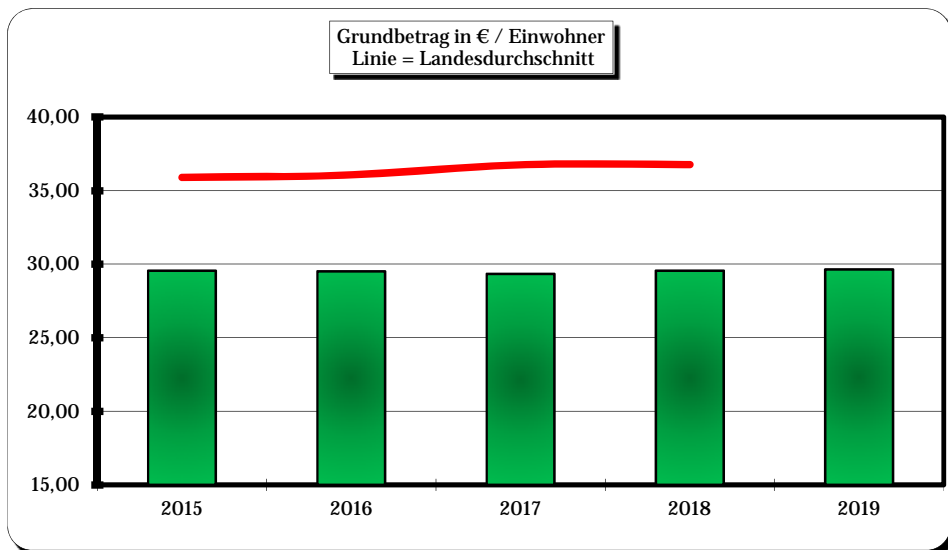
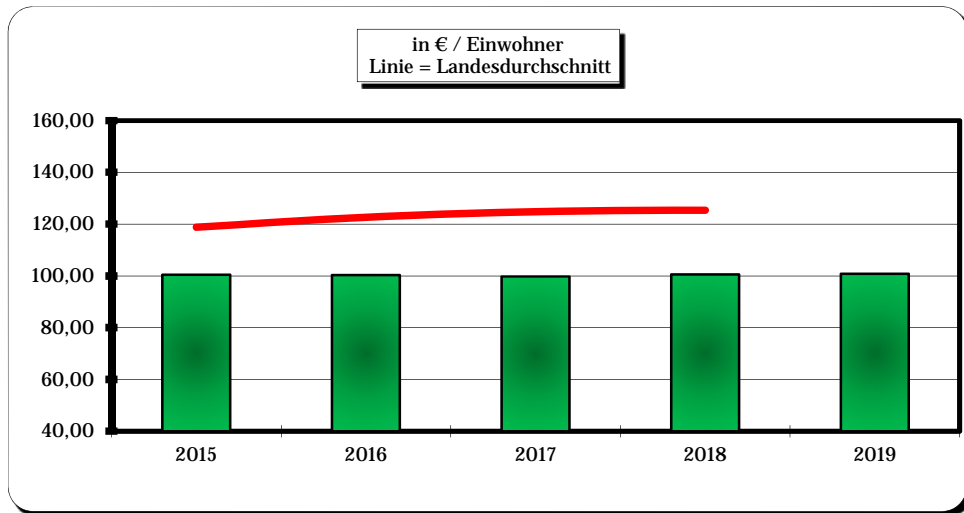
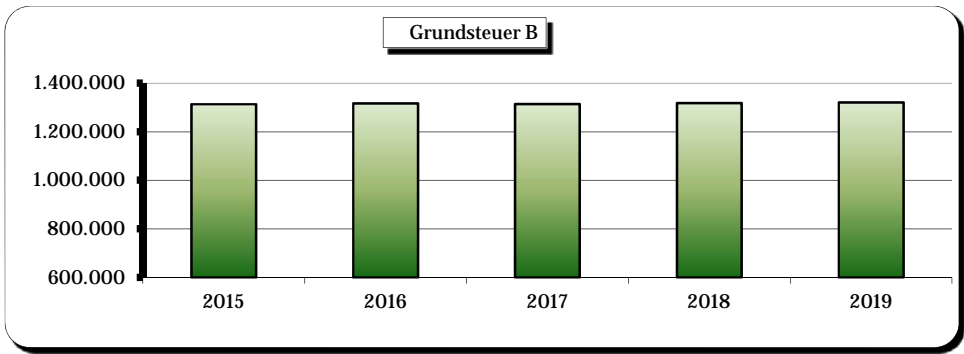
4. Entwicklung der Steuern

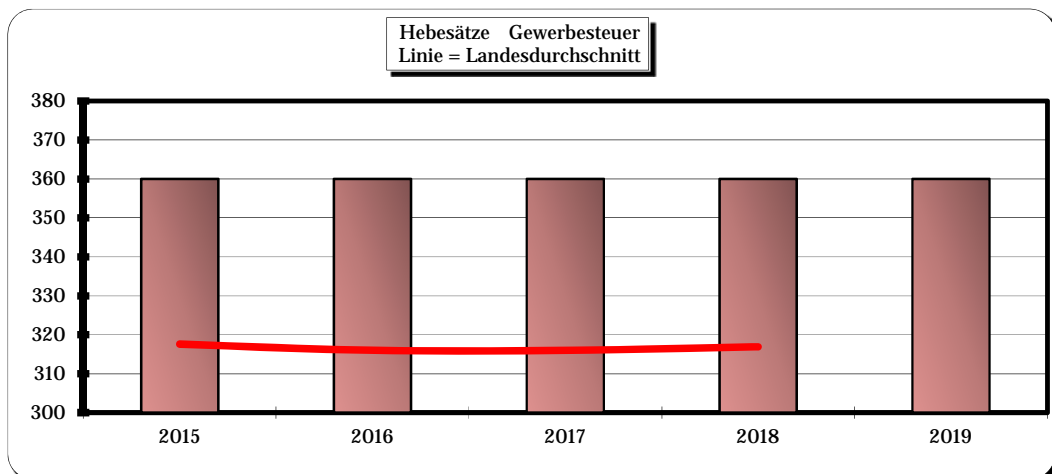
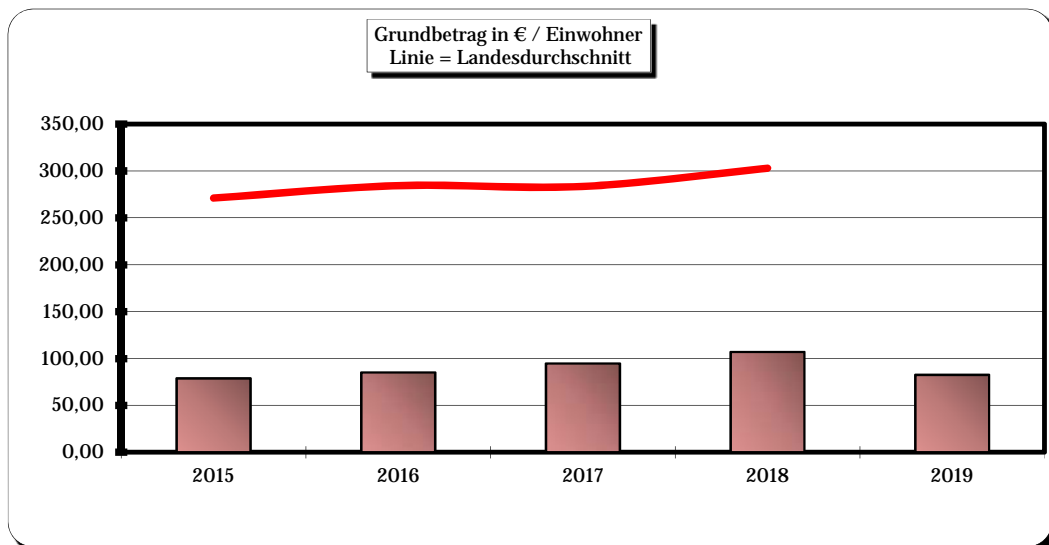
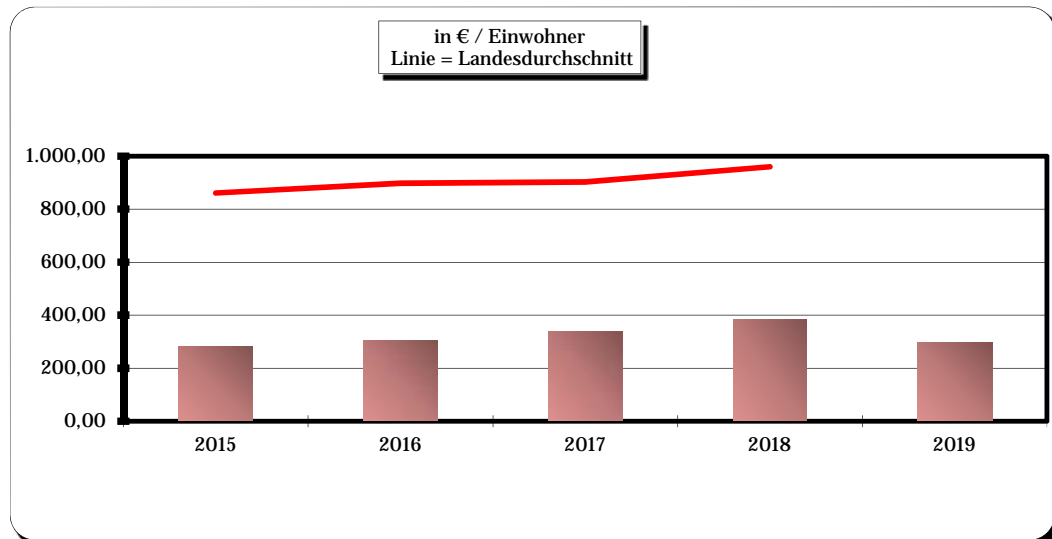
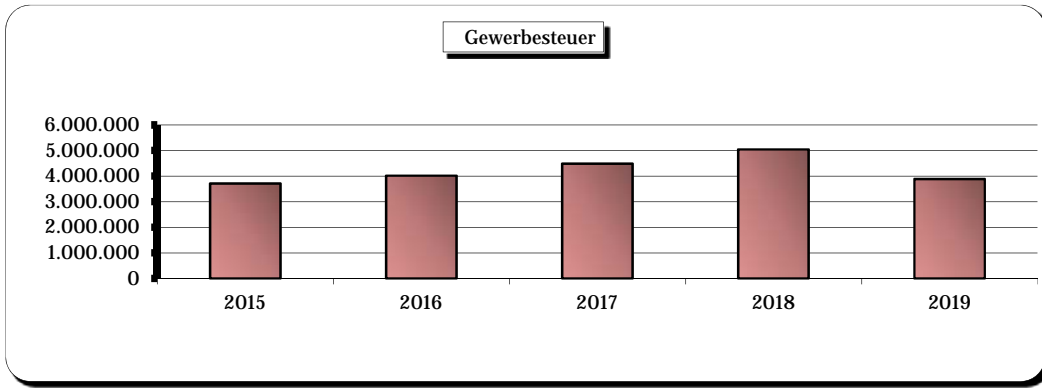
Jahr	2015	2016	2017	2018	2019
Einwohner zum 31. 12.	13068	13115	13174	13107	13096
Grundsteuer A	31.364	31.319	31.307	30.167	31.444
in € / Einw	2,40	2,39	2,38	2,30	2,40
in € / Einw LD	4,55	4,61	4,64	4,81	
Grundbetrag in € / Einw	0,71	0,70	0,70	0,68	0,69
Grundbetrag in € / Einw LD	1,35	1,35	1,35	1,4	
Grundsteuer B	1.313.091	1.316.158	1.314.114	1.317.477	1.319.985
in € / Einw	100,48	100,36	99,75	100,52	100,79
in € / Einw LD	118,80	122,62	124,84	125,37	
Grundbetrag in € / Einw	29,55	29,52	29,34	29,56	29,64
Grundbetrag in € / Einw LD	35,9	36,07	36,76	36,77	
Gewerbsteuer	3.706.751	4.015.703	4.485.516	5.042.704	3.884.624
in € / Einw	283,65	306,19	340,48	384,73	296,63
in € / Einw LD	860,65	898,57	903,02	960,02	
Grundbetrag in € / Einw	78,79	85,05	94,58	106,87	82,40
Grundbetrag in € / Einw LD	271,01	284,28	283,47	302,94	
Hebesätze					
Hebesatz Grundsteuer A	340	340	340	340	350
Landesdurchschnitt	336,8	342	342	343,9	
Unterschied zum LD	3,2	-2,0	-2,0	-3,9	
Hebesatz Grundsteuer B	340	340	340	340	340
Landesdurchschnitt	331	340	340	341	
Unterschied zum LD	9,0	0,0	0,0	-1,0	
Hebesatz Gewerbesteuer	360	360	360	360	360
Landesdurchschnitt	317,6	316	316	316,9	
Unterschied zum LD	42,4	44,0	44,0	43,1	

Grundbetrag:

Steueraufkommen geteilt durch Hebesatz, dieses Ergebnis geteilt durch Einwohner

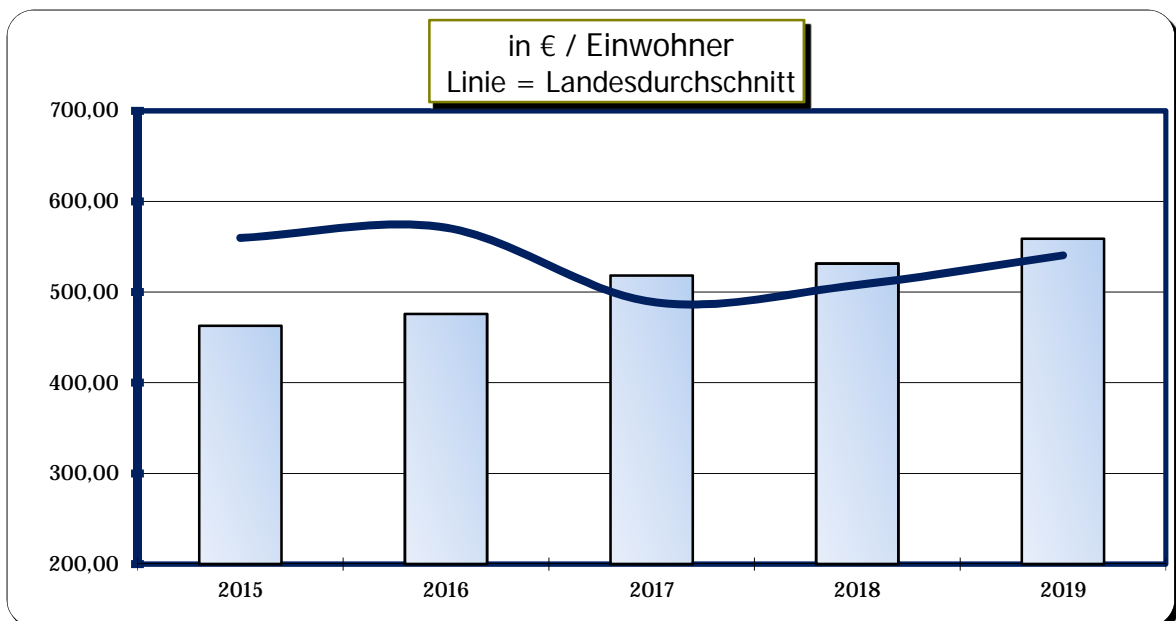
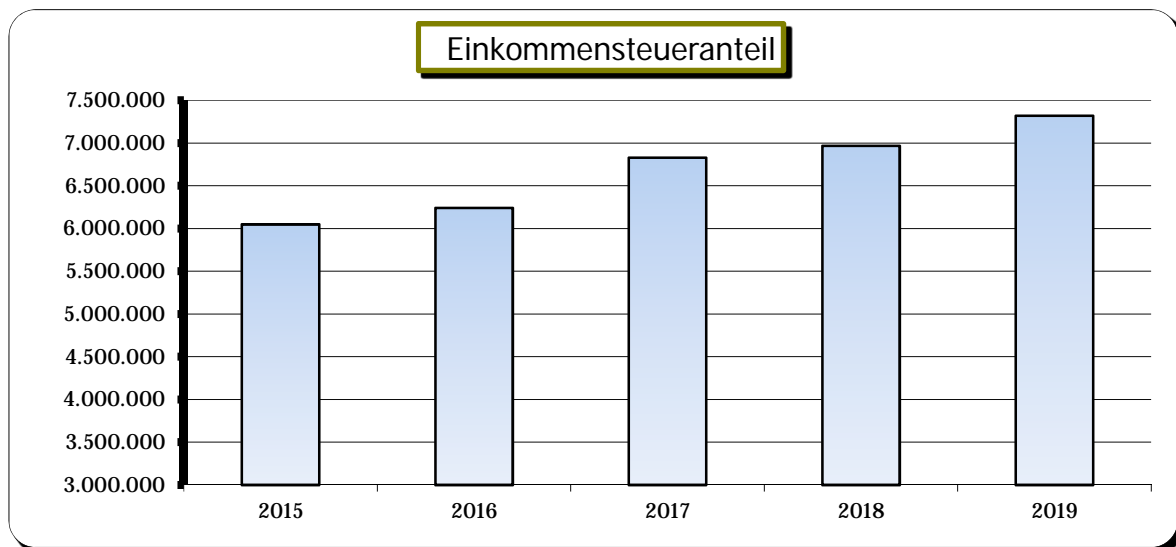




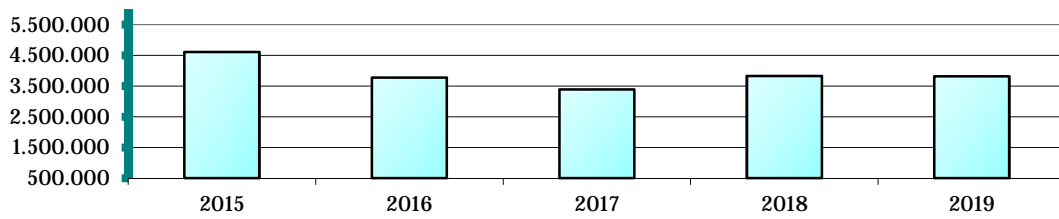


5. Entwicklung der Finanzaufweisungen

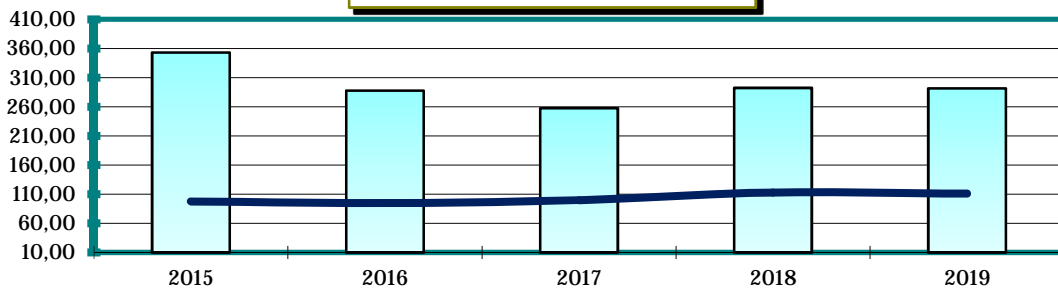
Jahr	2015	2016	2017	2018	2019
Einwohner zum 31. 12.	13.068	13.115	13.174	13.107	13.096
letztes Jahr 30.06.					
EST-Anteil	6.048.201	6.240.736	6.828.710	6.965.723	7.317.691
in € / Einw	462,83	475,85	518,35	531,45	558,77
in € / Einw LD	559,73	571	489,22	507,85	540,46
Schlüsselzuweisungen	4.611.780	3.773.208	3.390.356	3.830.888	3.816.224
in € / Einw	352,91	287,70	257,35	292,28	291,40
in € / Einw LD	97,63	94,86	99,86	112,94	110,87
sonst. allg. Zuweisungen	785.392	867.160	860.460	856.871	969.210
in € / Einw	60,10	66,12	65,32	65,38	74,01
Umsatzsteuerbet.	602.163	613.819	777.866	769.781	850.675
in € / Einw	46,08	46,80	59,05	58,73	64,96
in € / Einw LD	63,86	64,59	62,94	63,83	78,88



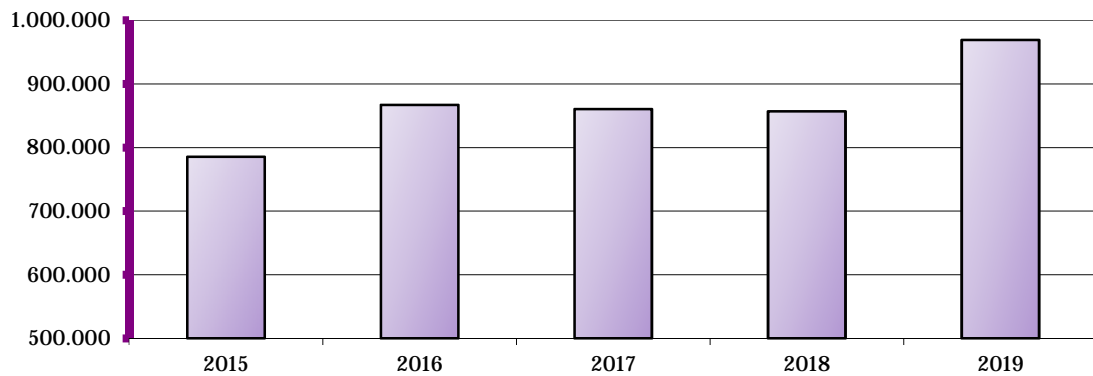
Schlüsselzuweisungen



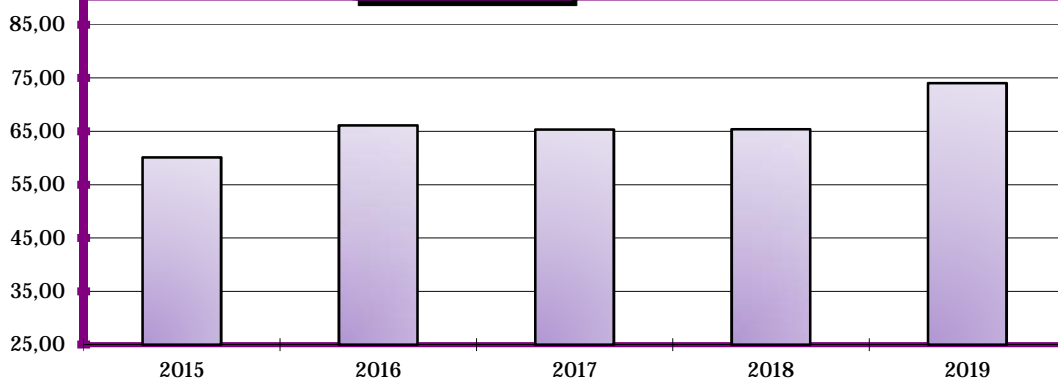
in € / Einwohner Linie = Landesdurchschnitt



sonstige allg. Zuweisungen (pauschale Zuweisungen nach Art. 7 FAG; Überlassung des Aufkommens aus der Grunderwerbssteuer)

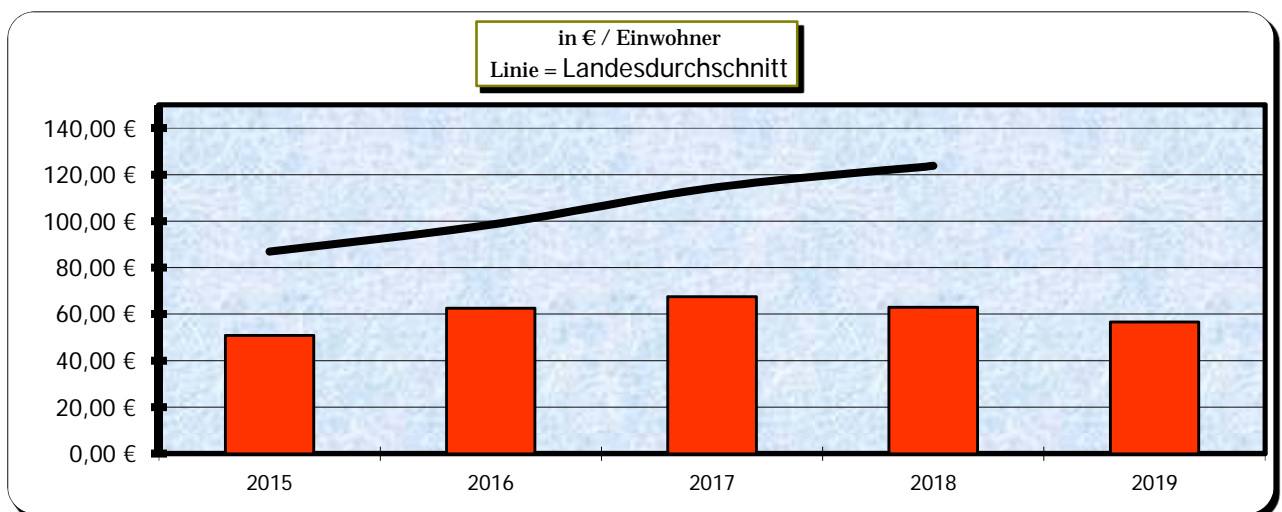
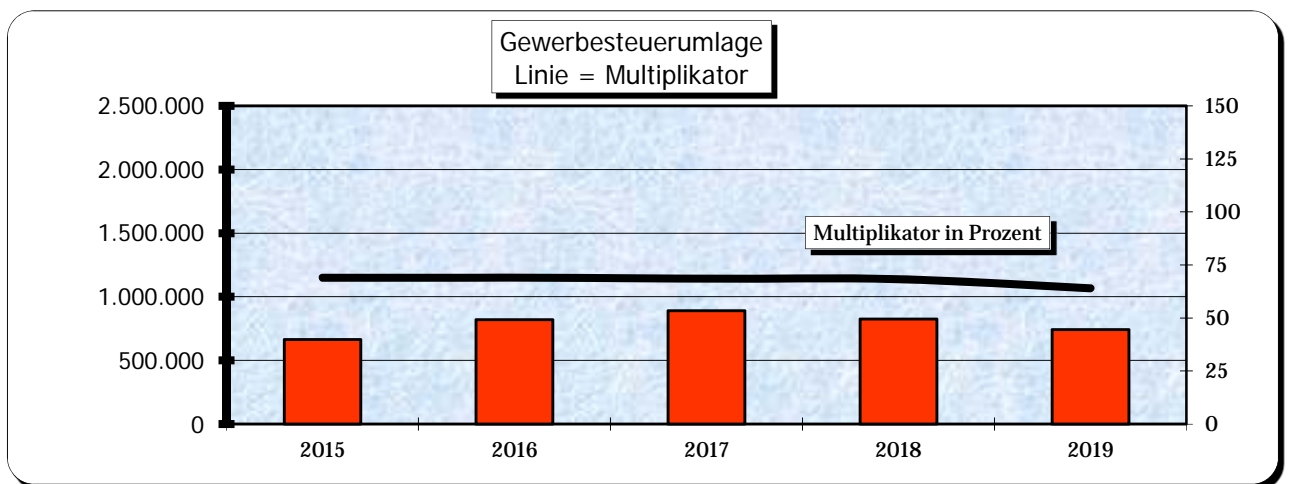


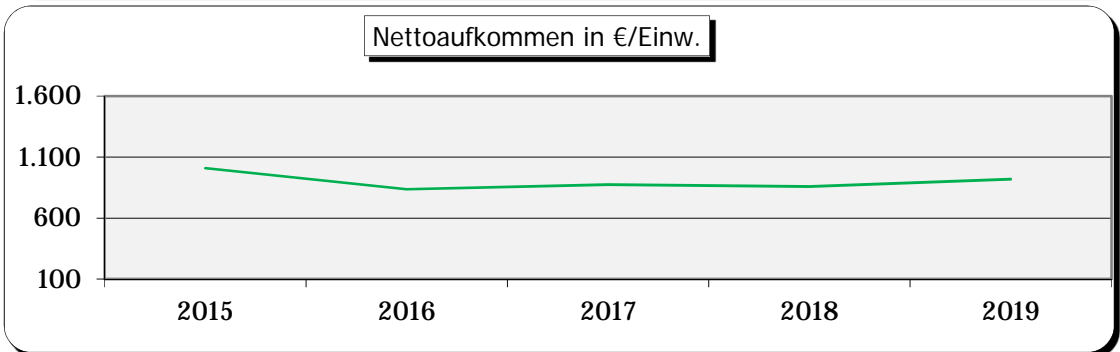
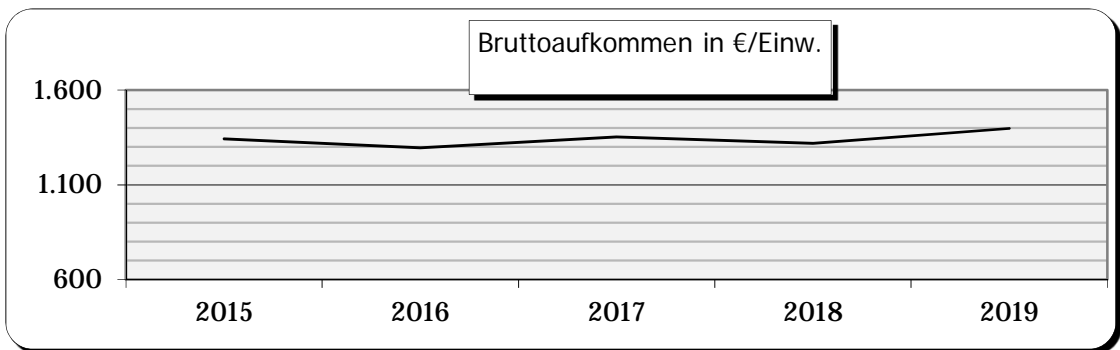
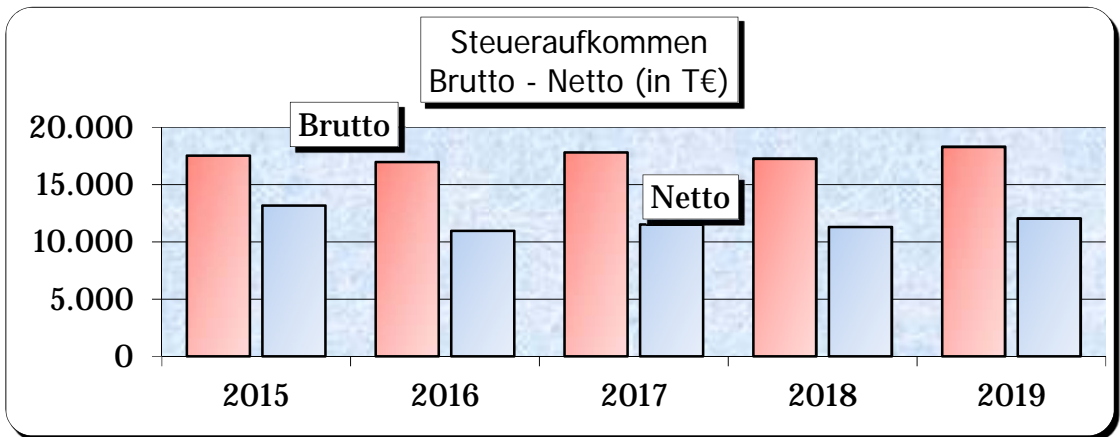
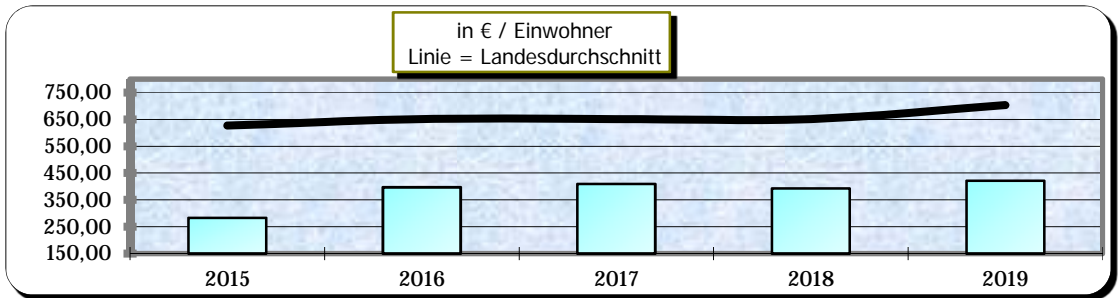
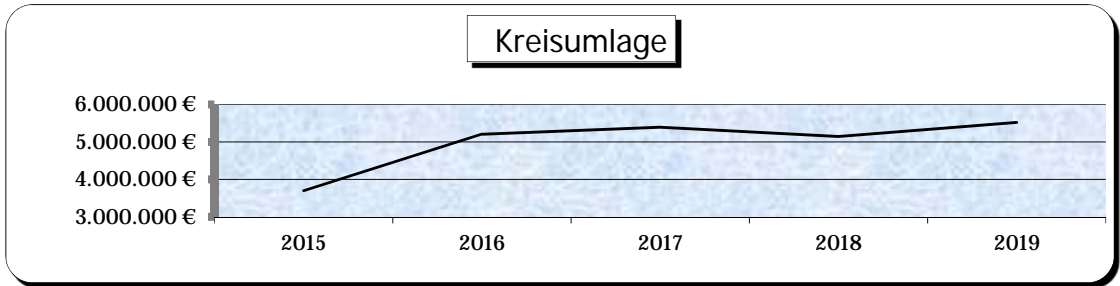
in € / Einwohner



6. Entwicklung der Umlagen (letztes Jahr HHPI.)

Jahr	2015	2016	2017	2018	2019
Einwohner zum 31. 12.	13.068	13.115	13.174	13.107	13.096
letztes Jahr 30.06.					
Gewerbesteuerumlage	664.136	819.655	889.820	824.693	741.053
Multiplikator in %	69	69	68,5	68,3	64
in € / Einw	50,82 €	62,50 €	67,54 €	62,92 €	56,59 €
in € / Einw LD	86,91	98,44	114,28	123,75	
Kreisumlage	3.701.352	5.206.236	5.393.918	5.141.975	5.519.452
in € / Einw	283,24	396,97	409,44	392,31	421,46
in € / Einw LD	626,82	651,29	651,29	651,29	702,74
Steueraufkommen					
Brutto in T€	17.549	16.987	17.816	17.279	18.309
Brutto in €/Einw.	1.342,90	1.295,23	1.352,36	1.318,30	1.398,06
Netto in T€	13.184	10.961	11.532	11.312	12.048
Netto in €/Einw.	1.008,88	835,77	875,11	859,01	920,01

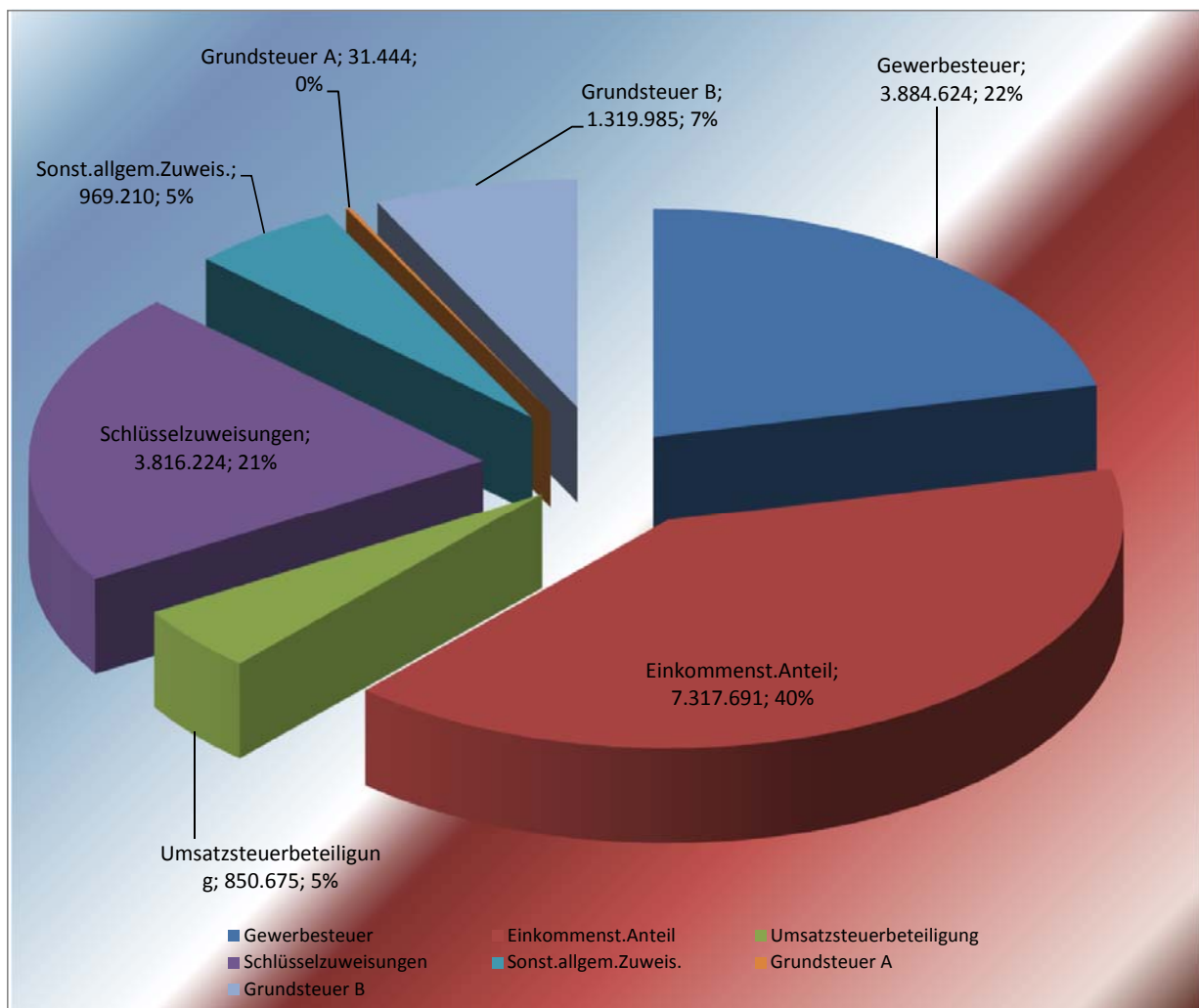




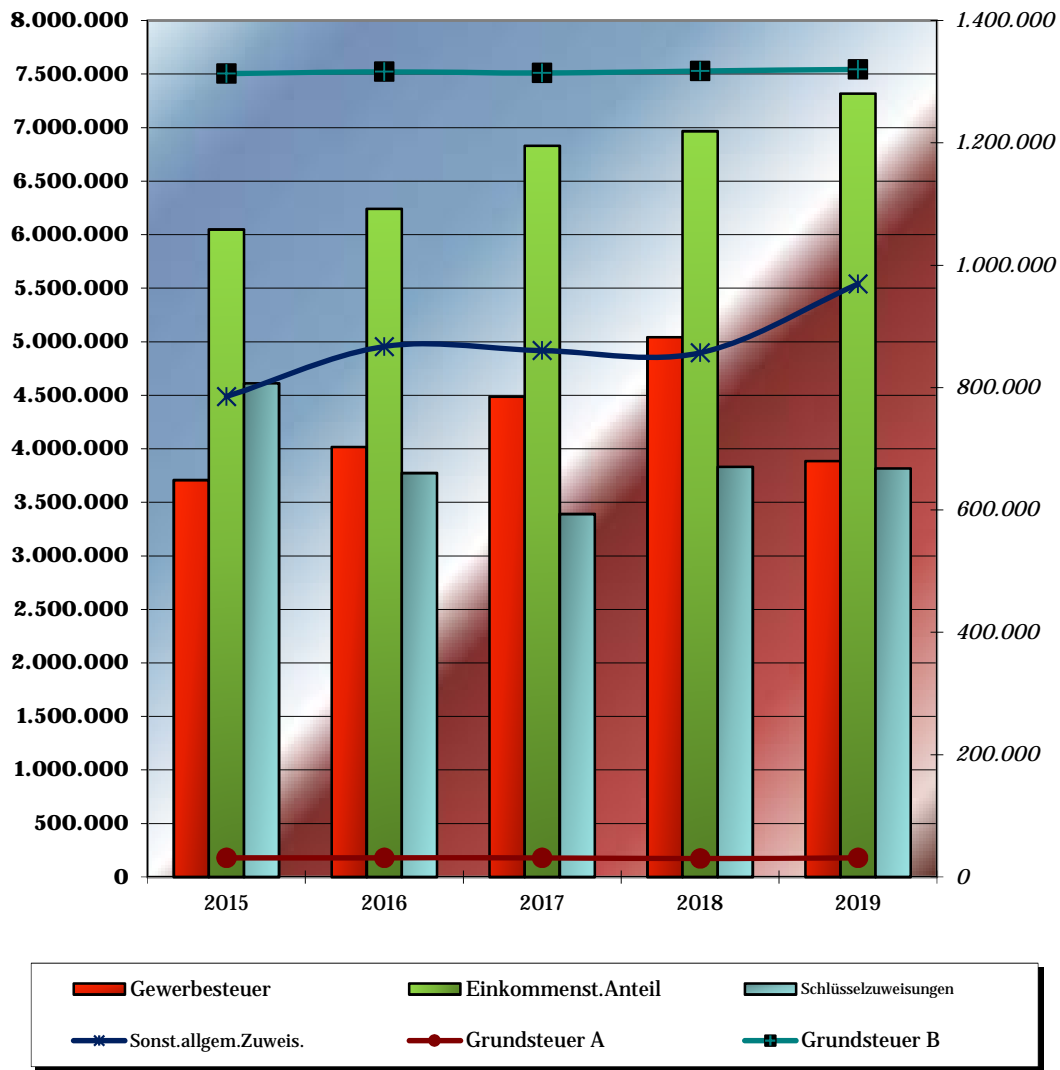
7. Vergleich der Steuern und Zuweisungen für die letzten Berichtsjahre

	2015	2016	2017	2018	2019
Gewerbsteuer	3.706.751	4.015.703	4.485.516	5.042.704	3.884.624
Einkommenst.Anteil	6.048.201	6.240.736	6.828.710	6.965.723	7.317.691
Umsatzsteuerbeteiligung	602.163	613.819	777.866	769.781	850.675
Schlüsselzuweisungen	4.611.780	3.773.208	3.390.356	3.830.888	3.816.224
Sonst.allgem.Zuweis.	785.392	867.160	860.460	856.871	969.210
Grundsteuer A	31.364	31.319	31.307	30.167	31.444
Grundsteuer B	1.313.091	1.316.158	1.314.114	1.317.477	1.319.985
Summe	17.098.742	16.858.103	17.688.328	18.813.611	18.189.853

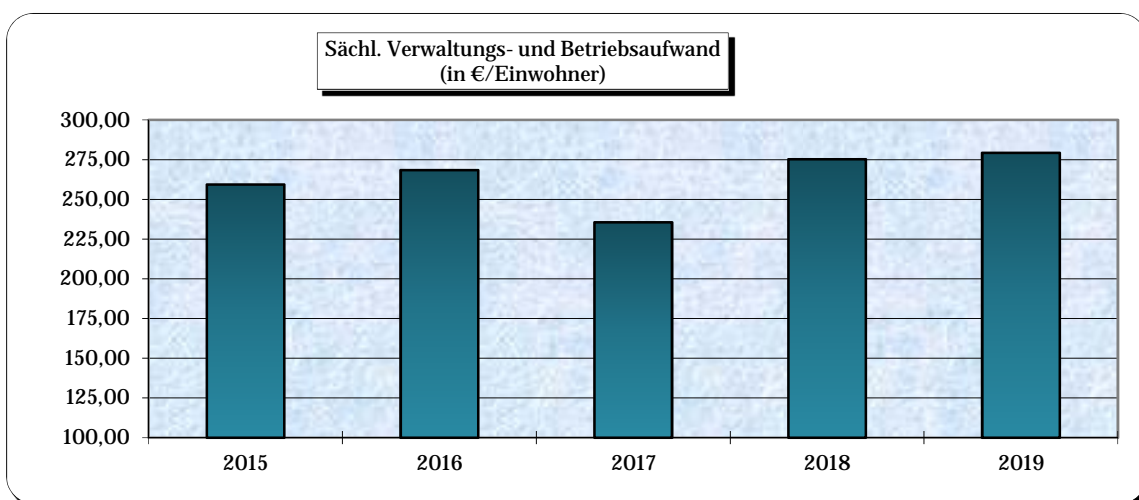
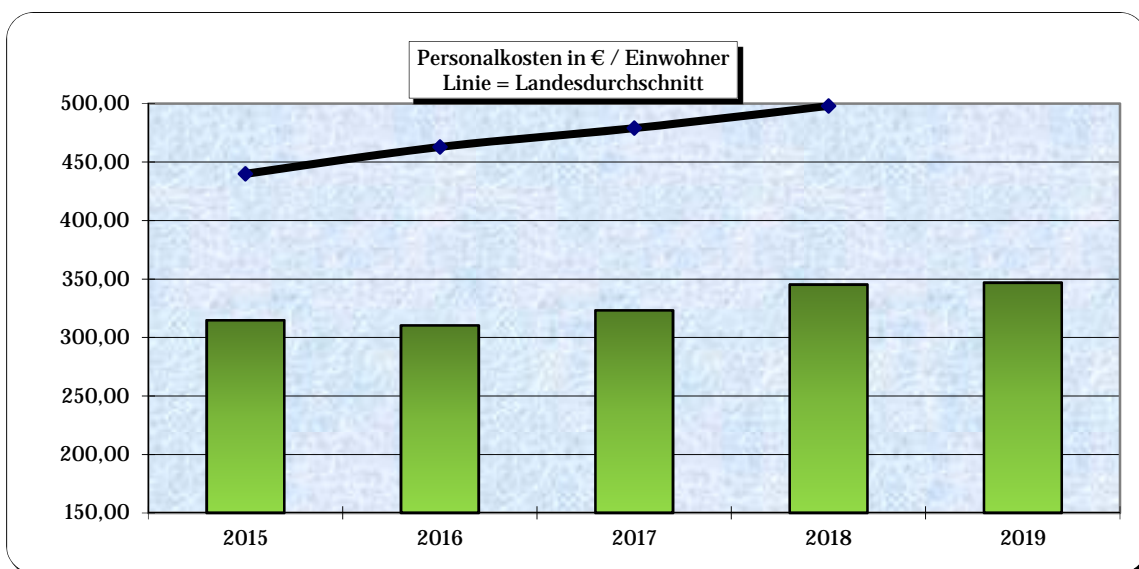
Einnahmenüberblick 2019



Einnahmeübersicht nach Jahren



8. Entwicklung der Personalausgaben					
Jahr	2015	2016	2017	2018	2019
					Stand 31. 12.
Einwohner zum 31. 12.	13.068	13.115	13.174	13.107	13.096
Gruppe 4 in €	4.113.852	4.070.007	4.256.717	4.524.572	4.542.249
in € / Einw.	314,80	310,33	323,11	345,20	346,84
in € / Einw LD	440,00	463,00	479,00	498,00	
Sächlicher Verwaltungs- und Betriebsaufwand Gr. 50-638	3.389.722	3.519.546	3.103.780	3.608.816	3.657.647
in € / Einw.	259,39	268,36	235,60	275,33	279,29



Vermögensübersicht

Das Vermögen der Stadt belief sich zum

31.12.2019

auf

51.080.701,48 €

Es setzt sich wie folgt zusammen:			
1)	Grünflächen	1.711.069,21 €	
	Ackerland u. ähnliches	523.430,56 €	
	Wald, Forsten	248.610,22 €	
	unbebaute Grundstücke und grundstücksgleiche Rechte	121.879,44 €	
2)	Sonstige Grundstücke	1.629.928,15 €	4.234.917,58 €
	Grundstücke mit Wohnbauten	333.893,95 €	
3)	Grundst. mit sozialen Einr.	9.047.600,72 €	
	Grundst. mit Schulen	8.428.183,17 €	
4)	Grundst. mit Kulturanlagen	3.694.168,13 €	
	Grundst. m. Sport- u. Freiz.Anl.	1.400.143,86 €	
	Grundst. m. beb. Gartenanlagen	114.754,05 €	
	Dienst-, Geschäfts-, Betriebsgeb.	7.577.183,27 €	30.595.927,15 €
5)	Grundstücksgleiche Rechte	298.259,77 €	298.259,77 €
			30.894.186,92 €
6)	Grund und Boden Infrastrukturverm.	7.023.753,67 €	
	Brücken und sonst. ing.tech.Anl.	1.952.075,64 €	
	Straßennetz mit Wegen u. Plätzen	4.317.972,49 €	
7)	Sonst. Bauten Infrastrukturverm.	56.101,86 €	13.349.903,66 €
	Kunstgegenstände	22,00 €	
8)	Baudenkmäler	1.695,50 €	1.717,50 €
	Maschinen	73.652,24 €	
	Technische Anlagen	45.204,71 €	
	Fahrzeuge	837.100,39 €	955.957,34 €
	Betriebsvorrichtungen	2.607,57 €	
	Betriebs- und Gesch. Ausstattung	405.958,63 €	
9)	Bes. Betr.Ausst. an Schulen	68.257,16 €	
10)	Sonstige Betriebs- u. Gesch.Ausst.	166.581,76 €	640.797,55 €
	Immaterielle Vermögensgegenstände	13.717,36 €	
	Anteilsrechte an verb. Unternehmen	975.500,00 €	
	Ausleihungen an Kreditinstitute	1.040,00 €	
11)	Anteilsrechte an Beteiligungen/Ausleihungen	10.356,00 €	986.896,00 €
Summe		51.080.701,48 €	

Sonderposten			
	Zuschüsse	7.178.416,51 €	

- 1) einschl. Parkanlagen, Sportflächen, Kinderspielplätze
- 2) Schutzflächen, Bauerwartungsland, Gewässer usw.
- 3) Kindergärten
- 4) Rathaussaal, Gemeinschaftshäuser (z.B. Bergh.Str.), Friedhöfe
- 5) Grundstücke mit Erbbauzins
- 6) Straßen, Wege, Plätze
- 7) Spring- und Zierbrunnen, renat. Bachläufe
- 8) Lauterburg
- 9) Lehr- und Lernmittel, Tafeln, Werkräume, Overhead u.a.
- 10) Sportgeräte und -ausstattung

Fläche des Stadtgebietes

49,98 km²

Fläche der stadteigenen Grundstücke

358 ha

III. Steuern und Abgaben

1. Hundesteuer	2018	2019
Erstellte Bescheide:	909	921
	909 Hunde	921 Hunde
Sollstellung am Jahresbeginn:	36.605 €	38.265 €
2. Grundsteuer A und B		
Grundstückseinheiten:	5.925	5.937
Gesamtsollstellung am Jahresbeginn:	1.355.997 €	1.352.796 €
Grundsteuer A	31.015 €	31.856 €
Grundsteuer B	1.324.982 €	1.320.940 €
<p>Während des laufenden Jahres wurden Berichtigungen durchgeführt wegen Wertfortschreibung bzw. Neufestsetzung</p>		
3. Gewerbesteuer		
Festgesetzte Vorauszahlungen	3.211.206 €	3.286.614 €
Veranlagungen	1.831.497 €	598.010 €
Gewerbesteuersoll insgesamt	5.042.703 €	3.884.624 €